



**PAGO  
IN RETE**

**Webinar Base**



Ministero  
dell'Istruzione

# Pago In Rete

## Il Sistema centralizzato del Ministero dell'Istruzione per i pagamenti telematici delle tasse e dei contributi scolastici

Un webinar formativo dedicato a Dirigenti Scolastici, Direttori dei Servizi Generali ed Amministrativi ed Assistenti Amministrativi nell'espletamento delle loro attività di gestione dei pagamenti scolastici



## Il Programma formativo del MI

I Webinar formativi sul sistema Pago In Rete

### Introduzione

Cosa è Pago In Rete  
L'obbligatorietà di pagoPA

### Panoramica su Pago In Rete

Panoramica sulle principali funzionalità di Pago In Rete, obiettivi e benefici

### Come operare su Pago In Rete: Scuole

Come accedere e i passi da seguire per attivare Pago In Rete

### Dimostrazione Pratica

Configurazione iniziale  
Caso d'uso: Versamento liberale

### Come operare su Pago In Rete: Famiglie

Come accedere e i passi da seguire per eseguire un pagamento e le novità in cantiere

### Supporto e Assistenza per le Scuole

Materiale a supporto, la Community di Pago In Rete e come richiedere assistenza

### Sessione «Domande e Risposte»



01

02

03

04

05

06

07

08

# Agenda



PAGO  
IN RETE

Webinar Base



# Il Programma formativo del MI

I Webinar formativi sul sistema Pago In Rete

01

## Introduzione

Cosa è Pago In Rete  
L'obbligatorietà di pagoPA

02

## Panoramica su Pago In Rete

Panoramica sulle principali funzionalità di Pago In Rete, obiettivi e benefici

03

## Come operare su Pago In Rete: Scuole

Come accedere e i passi da seguire per attivare Pago In Rete

04

## Dimostrazione Pratica

Configurazione iniziale  
Caso d'uso: Versamento liberale

05

## Come operare su Pago In Rete: Famiglie

Come accedere e i passi da seguire per eseguire un pagamento e le novità in cantiere

06

## Supporto e Assistenza per le Scuole

Materiale a supporto, la Community di Pago In Rete e come richiedere assistenza

07

## Sessione «Domande e Risposte»

08

# Agenda



PAGO  
IN RETE

Webinar Base



Ministero  
dell'Istruzione

# Il programma dei corsi a distanza

Il Ministero dell'Istruzione ha avviato un programma formativo su Pago In Rete rivolto a DS, DSGA ed Assistenti Amministrativi, mettendo a disposizione dei Webinar formativi

## WEBINAR BASE



**Pago In Rete: il Sistema centralizzato del MI per i pagamenti telematici delle tasse e dei contributi scolastici**

Apprenderai tutto ciò che c'è da sapere su Pago In Rete, gli obiettivi, i destinatari, come utilizzarlo e cosa impone la normativa vigente. Inoltre sarà eseguita una dimostrazione pratica su come creare un evento di pagamento liberale

## WEBINAR AVANZATO



**Pago In Rete: Riconciliazione dei pagamenti telematici con Pago In Rete**

Apprenderai come eseguire la riconciliazione dei pagamenti, come generare i dati per le scritture contabili ed inviarli ai sistemi di bilancio



# Programma di comunicazione su PIR

Visto l'interesse mostrato per Pago In Rete e in particolare per i Webinar formativi sullo strumento, il Ministero dell'Istruzione:



**WEBINAR**

*sta valutando la possibilità di mettere a disposizione **ulteriori date di formazione a distanza***



**CAMPAGNA DI  
COMUNICAZIONE**

*ha avviato una **campagna di comunicazione e informazione** su Pago In Rete predisponendo **una community dedicata**, la realizzazione di **Infografiche facili ed intuitive** e la redazione di una **Newsletter bimestrale** con utili informazioni su PIR*



**TUTORIAL**

*Ha messo a disposizione di tutti il **corso di formazione su Pago In Rete fruibile su Learning@MIUR***

## Il Programma formativo del MI

I Webinar formativi sul sistema Pago In Rete

### Introduzione

Cosa è Pago In Rete  
L'obbligatorietà di pagoPA

### Panoramica su Pago In Rete

Panoramica sulle principali funzionalità di Pago In Rete, obiettivi e benefici

### Come operare su Pago In Rete: Scuole

Come accedere e i passi da seguire per attivare Pago In Rete

### Dimostrazione Pratica

Configurazione iniziale  
Caso d'uso: Versamento liberale

### Come operare su Pago In Rete: Famiglie

Come accedere e i passi da seguire per eseguire un pagamento e le novità in cantiere

### Supporto e Assistenza per le Scuole

Materiale a supporto, la Community di Pago In Rete e come richiedere assistenza

### Sessione «Domande e Risposte»



01

02

03

04

05

06

07

08

# Agenda



PAGO  
IN RETE

Webinar Base



# Cosa è Pago In Rete

**Pago In Rete (PIR) è il sistema centralizzato del Ministero dell'Istruzione (MI) per la gestione dei pagamenti scolastici.**

PIR permette di:

- **eseguire i pagamenti elettronici delle tasse scolastiche e dei contributi** richiesti dalle scuole per i servizi offerti agli alunni (assicurazione, visite didattiche e viaggi di istruzione, corsi...)
- gestire in modo efficace i pagamenti delle famiglie per i servizi fruiti, **snellisce e semplifica il lavoro, velocizza gli incassi!**





# Perché utilizzare Pago In Rete



## PAGAMENTI DOVE E QUANDO VUOI

I pagamenti possono essere eseguiti tramite PC, Tablet, e Smartphone, in qualsiasi momento H24



## PAGAMENTI SICURI E TRACCIATI

Garantisce la **sicurezza dei pagamenti** e consente la **tracciabilità delle somme**



## VELOCIZZA LA RENDICONTAZIONE

I pagamenti vengono riconciliati attraverso procedure informatiche, **con minori errori e sprechi di tempo**



## E' GRATUITO

**Nessun costo per la Scuola**

# pagoPA

pagoPA è la piattaforma digitale di pagoPA S.p.A. che consente ai cittadini di pagare in modo più naturale, veloce e moderno e che solleva le amministrazioni dai costi e dai ritardi dei metodi di incasso tradizionali

pagoPA permette di:

- pagare **tributi, tasse, utenze, rette, quote associative, bolli** e qualsiasi altro tipo di pagamento verso le **Pubbliche Amministrazioni centrali e locali**, ma anche verso **altri soggetti**, come le aziende a partecipazione pubblica, **le scuole**, le università, le ASL
- fruire di un sistema di pagamento **semplice, standardizzato, affidabile** e non oneroso per la Pubbliche Amministrazioni e più in linea con le esigenze dei cittadini.



**Non è un sito dove pagare** ma una **nuova modalità per eseguire i pagamenti** verso la Pubblica Amministrazione in **modalità standardizzata**

# La costituzione della pagoPA S.p.A.



Il sistema pagoPA è stato realizzato dall'AgID in attuazione dell'art. 5 del Codice dell'Amministrazione Digitale e del D.L. 179/2012, come convertito in legge. Il D.L. 135/2018 ha trasferito la gestione di pagoPA alla **Presidenza del Consiglio** che si avvale del Commissario straordinario per l'attuazione dell'agenda digitale ed inoltre ha disposto la **costituzione di una società per azioni partecipata dallo Stato, pagoPA S.p.A.**, che opererà sotto l'indirizzo del Presidente del Consiglio.

# Quadro normativo

## RIFERIMENTO NORMATIVO

Ai sensi dell'art. 65, comma 2, del D.lgs n. 217/2017 come da ultimo modificato dal D.L. n. 162/2019 (Decreto Milleproroghe), **dal 30 giugno p.v. i prestatori di servizi di pagamento, c.d. PSP (Banche, Poste, istituti di pagamento e istituti di moneta elettronica) sono chiamati ad utilizzare unicamente la piattaforma pagoPA per erogare servizi di pagamento verso le Pubbliche Amministrazioni.**

Di conseguenza, le **Istituzioni Scolastiche devono adottare e utilizzare in via esclusiva la piattaforma pagoPA**, in quanto i servizi di pagamento alternativi a pagoPA risulteranno illegittimi. Inoltre, il D. Lgs 165/2001, art. 1, comma 2, impone **l'utilizzo obbligatorio di pagoPA per ogni tipologia di incasso**, senza nessuna esclusione.



# pagoPA e Pago In Rete

Al fine di consentire alle scuole l'utilizzo di pagoPA, il Ministero ha già sviluppato e messo a disposizione di tutte le Istituzioni Scolastiche **il Sistema centralizzato per i pagamenti telematici del Ministero dell'Istruzione, Pago In Rete, che interagisce direttamente con pagoPA.**



# Gli attori di pagoPA

## ENTI CREDITORI

Sono **Pubbliche Amministrazioni** o Gestori di pubblici servizi, ovvero i **beneficiari dei pagamenti che transitano nel sistema pagoPA**



**Istituzioni  
Scolastiche**

## PRESTATORI DI SERVIZIO (PSP)

Sono i **soggetti che erogano il servizio di pagamento**, cioè **incassano la somma dal cittadino e la trasferisce sul conto dell'Ente Creditore** (es. banche, istituti di pagamento o istituti di moneta elettronica ecc.)



**Banche/  
Poste**

## INTERMEDIARI TECNOLOGICI

Sono soggetti che **forniscono all'Ente creditore il servizio di connessione al Nodo dei Pagamenti**



**Ministero  
dell'Istruzione**

## UTENTI

Sono **coloro che devono effettuare un pagamento a favore di una PA** e scelgono tra gli strumenti e i canali di pagamento messi a disposizione da tutti i PSP aderenti al sistema

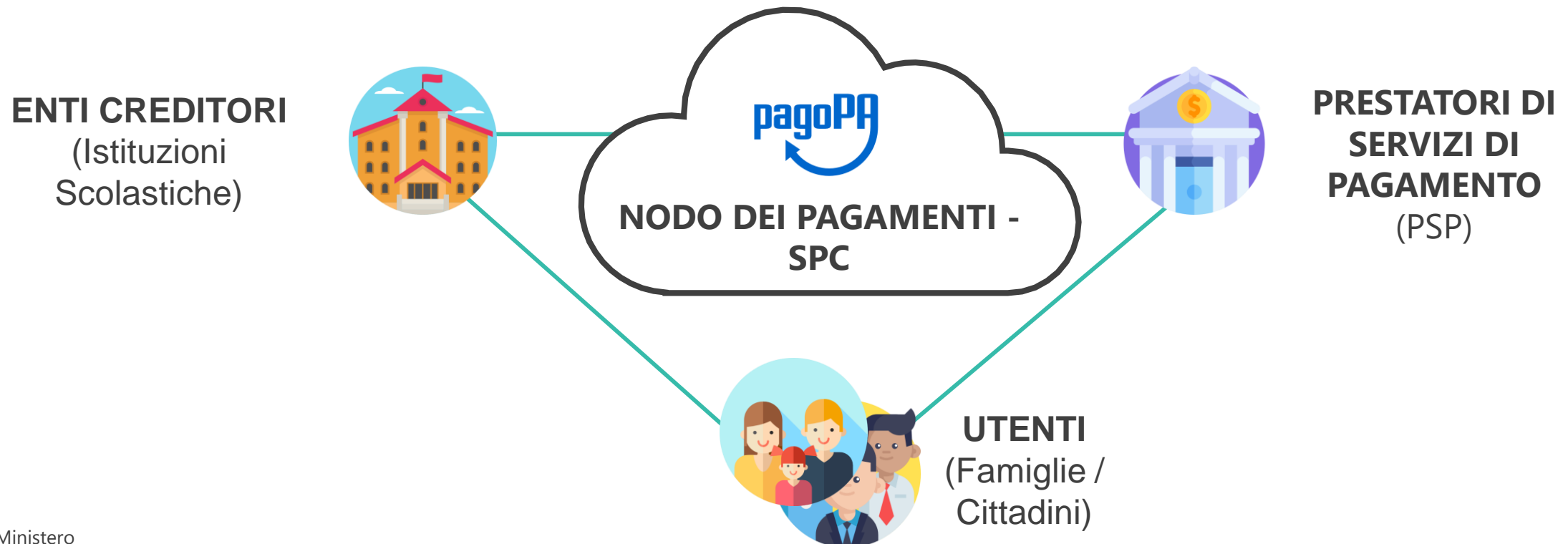


**Famiglie /  
Cittadini**

# Il nodo dei pagamenti

**Nodo dei Pagamenti - SPC** è l'infrastruttura tecnologica gestita da pagoPA S.p.A. che si pone al centro tra Enti creditori e PSP, fungendo da "Nodo" nelle loro reciproche comunicazioni attraverso il Sistema Pubblico di Connettività (SPC).

**Il Nodo e il SPC garantiscono la sicurezza delle comunicazioni tra tutti i soggetti.**



# Cosa deve fare la scuola per aderire

Per ottemperare agli obblighi di legge di cui sopra:

- **Le Istituzioni Scolastiche non devono effettuare alcun passo procedurale per aderire alla piattaforma pagoPA** in quanto il Ministero dell'Istruzione si è già fatto carico di tutte le attività formali.
- Le scuole **devono semplicemente utilizzare il Sistema Pago In Rete del MI** o i servizi di integrazione con le soluzioni software in uso presso le Istituzioni Scolastiche.

**Non devi fare nulla se non utilizzare Pago In Rete o i servizi di integrazione in modalità gratuita!**

**Al resto ha già pensato il Ministero dell'Istruzione**





# In sintesi

1

**Pago In Rete (PIR)** è il sistema centralizzato del Ministero dell'Istruzione (MI) per la gestione dei pagamenti scolastici ed è **direttamente collegato a pagoPA**

2

**Pago In Rete (PIR)** permette alle Istituzioni Scolastiche di gestire l'intero ciclo del pagamento di tasse e contributi scolastici in modo **semplice, veloce, gratuito e sicuro!**

3

**Dal 30 Giugno 2020, le Istituzioni Scolastiche devono adottare e utilizzare in via esclusiva la piattaforma pagoPA**, in quanto i servizi di pagamento alternativi a pagoPA risulteranno illegittimi

4

Per ottemperare agli obblighi di legge **le scuole non devono effettuare alcun passo procedurale per aderire alla piattaforma pagoPA** ma semplicemente **utilizzare il Sistema Pago In Rete del MI o i servizi di integrazione** con le soluzioni software in uso presso le Istituzioni Scolastiche

## Il Programma formativo del MI

I Webinar formativi sul sistema Pago In Rete

### Introduzione

Cosa è Pago In Rete  
L'obbligatorietà di pagoPA

### Panoramica su Pago In Rete

Panoramica sulle principali funzionalità di Pago In Rete, obiettivi e benefici

### Come operare su Pago In Rete: Scuole

Come accedere e i passi da seguire per attivare Pago In Rete

### Dimostrazione Pratica

Configurazione iniziale  
Caso d'uso: Versamento liberale

### Come operare su Pago In Rete: Famiglie

Come accedere e i passi da seguire per eseguire un pagamento e le novità in cantiere

### Supporto e Assistenza per le Scuole

Materiale a supporto, la Community di Pago In Rete e come richiedere assistenza

### Sessione «Domande e Risposte»



Ministero  
dell'Istruzione

01

02

03

04

05

06

07

08

# Agenda



PAGO  
IN RETE

Webinar Base



# A chi è rivolto Pago In Rete



**Famiglie**



**Istituzioni  
Scolastiche**



**Cittadini**

# A chi è rivolto: Istituzioni Scolastiche

Pago In Rete consente alle Segreterie Scolastiche di:

- ▶ **Ricevere i pagamenti telematici** tramite il sistema pagoPA per i servizi scolastici erogati
- ▶ **Eseguire il monitoraggio** dei pagamenti in qualsiasi momento
- ▶ **Velocizzare la riscossione** dei pagamenti notificati
- ▶ **Risparmiare tempo** per la riconciliazione dei pagamenti
- ▶ **Generare automaticamente** i dati per le **scritture contabili**



**Istituzioni  
Scolastiche**

# A chi è rivolto: Famiglie

Pago In Rete consente alle Famiglie di eseguire pagamenti on line a favore dell'Istituzione scolastica di:

- ▶ **Tasse Scolastiche**
- ▶ **Viaggi di Istruzione**
- ▶ **Visite Guidate**
- ▶ **Quota assicurativa annuale**
- ▶ **Mensa Scolastica**
- ▶ **Attività extracurricolari**
- ▶ **Contributi volontari e per specifici servizi**



**Famiglie**

# A chi è rivolto: Cittadini

Pago In Rete consente al cittadino di effettuare pagamenti telematici volontari di contributi a favore del Ministero, come ad esempio:

▶ **Tasse per concorsi indetti dal Ministero**

▶ **Bollo per riconoscimento titoli di studio esteri**



**Cittadini**

# Il processo operativo di PIR

## PASSO 1



### COMUNICAZIONE ALLE FAMIGLIE

La segreteria comunica alle famiglie di aderire a PAGO In Rete

## PASSO 2



### CONFIGURAZIONE E AVVIO DI PAGO IN RETE

La segreteria configura, con pochi e semplici passi guidati, le funzionalità del sistema PAGO In Rete

## PASSO 3



### CREAZIONE EVENTO DI PAGAMENTO

La segreteria predispone l'evento di pagamento, richiede l'approvazione al DS e notifica gli avvisi ai genitori

## PASSO 4



### PAGAMENTO DI UN AVVISO

Il genitore, accedendo a PIR, visualizza gli avvisi o i versamenti volontari e procede al pagamento, on line oppure presso le strutture dedicate (Banca o Posta)

## PASSO 5



### RICONCILIAZIONE DEGLI INCASSI

La segreteria esegue le attività di riconciliazione degli incassi e predispone i dati per le scritture contabili

# Pago In Rete e pagoPA

A valle di un evento di pagamento creato dalla Scuola con Pago In Rete, i genitori possono:

- eseguire il pagamento **in modalità «On Line»** degli avvisi, selezionando la modalità di pagamento che preferiscono tra quelle disponibili (carta di credito, addebito in cc, etc.)
- utilizzare il **documento di pagamento, stampato** autonomamente o dalla segreteria scolastica, e recarsi presso uno dei PSP (Banca, Posta, Tabaccherie)



La Scuola crea l'evento di pagamento e notifica gli avvisi alla famiglia



La famiglia esegue il pagamento (On line accedendo a Pago In Rete o Off Line presso Banche, Poste o Tabaccherie)



Pago In Rete si occupa della comunicazione e dello scambio con pagoPA



pago PA si occupa della comunicazione e dello scambio con il Prestatori di Servizi di Pagamento (PSP)



Il PSP effettua il riversamento dei pagamenti ricevuti sul conto beneficiario



La Scuola provvede alla riconciliazione del pagamento e alle scritture contabili



## Il Programma formativo del MI

I Webinar formativi sul sistema Pago In Rete

### Introduzione

Cosa è Pago In Rete  
L'obbligatorietà di pagoPA

### Panoramica su Pago In Rete

Panoramica sulle principali funzionalità di Pago In Rete, obiettivi e benefici

### Come operare su Pago In Rete: Scuole

Come accedere e i passi da seguire per attivare Pago In Rete

### Dimostrazione Pratica

Configurazione iniziale  
Caso d'uso: Versamento liberale

### Come operare su Pago In Rete: Famiglie

Come accedere e i passi da seguire per eseguire un pagamento e le novità in cantiere

### Supporto e Assistenza per le Scuole

Materiale a supporto, la Community di Pago In Rete e come richiedere assistenza

### Sessione «Domande e Risposte»



Ministero  
dell'Istruzione

01

02

03

04

05

06

07

08

# Agenda



PAGO  
IN RETE

Webinar Base



# Scuole | Come accedere a PIR

Accedere a Pago In Rete è semplice:

**Dal menu «Applicazioni SIDI» selezionare all'interno di «Pagamenti telematici» la voce «Pago In Rete»**

**Sono già abilitati al servizio DS e DSGA**

**I DS possono abilitare i propri collaboratori (AA)**



## Area riservata

Accesso all'area Riservata del MIUR per accedere ai servizi: SIDI, Istanze On Line, Pago in Rete, Assistenti di lingua all'estero, Portale della governance della formazione, PON Istruzione - Edilizia Enti Locali. Edilizia Scolastica - Finanziamenti

## Login

Username: [Username dimenticato?](#)


Inserisci il tuo username

Password: [Password dimenticata?](#)

Inserisci la password

**ENTRA**

OPPURE

 **Entra con SPID**








[Maggiori informazioni su SPID](#)  
[Non hai SPID?](#)

  **AgID** Agenzia per l'Italia Digitale

Sei un nuovo utente? [Registrati](#)

## Applicazioni SIDI

Filtra:  ✕

-  Assistenza 
-  Gestione UtENZE 
-  Pagamenti telematici 
-  **Pago In Rete**

# Scuole | Home page di PIR

Homepage

## NOME SCUOLA

Piattaforma per la gestione dei procedimenti amministrativi relativi all'emissione ed al pagamento on-line delle



### Funzioni di configurazione

Anagrafe conti corrente

Anagrafe causale

Versanti per gli alunni

Rappresentanti di classe

Carica anagrafica

Piano dei conti

Accertamenti

Pagina download



### Eventi pagamento

Crea evento pagamento

Ricerca evento pagamento

Ricerca avvisi pagamento

Report riconciliazione riversamenti

Importa file Oil

Report file Oil

Report riconciliazione tesoreria

Riconciliazione manuale

Dati per reversali

Accesso alle funzionalità per la creazione, notifica e ricerca di un evento di pagamento



Accesso alle funzionalità di riconciliazione degli incassi

Accesso alle funzioni del menu principale

Accesso alle funzionalità di configurazione

# Scuole | I primi passi su PIR



## CONFIGURAZIONE DEI CONTI

- 1 Verifica la **correttezza e la validità del conto della convenzione di cassa** (eventualmente aggiornalo su SIDI / Patrimonio Scolastico) (\*)
- 2 Inserisci o modifica l'eventuale **c/c postale di appoggio** direttamente dal sistema Pago In Rete
- 3 Verifica la **lista e lo stato di certificazione dei conti** (verifica che siano presenti tutti i conti e che nella colonna «Certificato» sia presente «Si»)

OBLIGATORIO

FACOLTATIVO

OBLIGATORIO



## ATTIVAZIONE

- 4 **Comunica alle famiglie** di eseguire i pagamenti tramite Pago In Rete
- 5 Effettua l'**associazione alunni-versanti** per gli **avvisi intestati** (attività da eseguire una sola volta per tutta la frequenza scolastica e solo per la predisposizione degli avvisi intestati)
- 6 Inserisci il **Piano dei Conti** (solo se vuoi provvedere da subito ad eseguire ripartizioni, altrimenti sarà possibile farlo sui sistemi di bilancio)

OBLIGATORIO

FACOLTATIVO

FACOLTATIVO

## Il Programma formativo del MI

I Webinar formativi sul sistema Pago In Rete

### Introduzione

Cosa è Pago In Rete  
L'obbligatorietà di pagoPA

### Panoramica su Pago In Rete

Panoramica sulle principali funzionalità di Pago In Rete, obiettivi e benefici

### Come operare su Pago In Rete: Scuole

Come accedere e i passi da seguire per attivare Pago In Rete

### Dimostrazione Pratica

Configurazione iniziale  
Caso d'uso: Versamento liberale

### Come operare su Pago In Rete: Famiglie

Come accedere e i passi da seguire per eseguire un pagamento e le novità in cantiere

### Supporto e Assistenza per le Scuole

Materiale a supporto, la Community di Pago In Rete e come richiedere assistenza

### Sessione «Domande e Risposte»



Ministero  
dell'Istruzione

01

02

03

04

05

06

07

08

# Agenda



PAGO  
IN RETE

Webinar Base



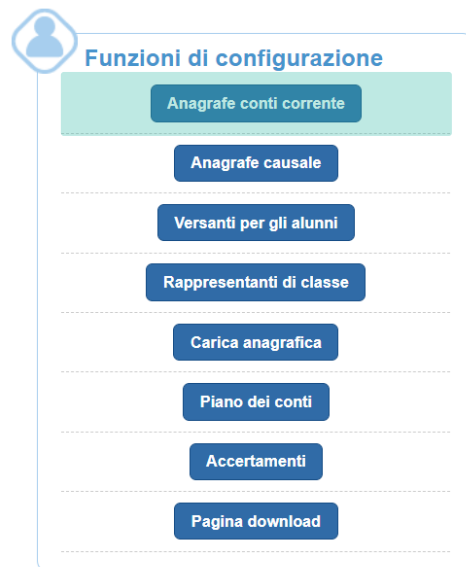
# Dimostrazione pratica

Nella dimostrazione pratica che tra pochi minuti faremo direttamente a sistema vedremo:



## CONFIGURAZIONE DI PIR

Gli step obbligatori che la Scuola deve eseguire per la configurazione di PIR al fine di rendere il sistema pronto per la gestione di un evento di pagamento



## CREAZIONE EVENTO DI PAGAMENTO

Gli step che la Scuola deve eseguire per la creazione e notifica di un versamento liberale di pagamento. Vedremo un caso specifico sul pagamento dell'«Assicurazione»



# Le tipologie di avvisi di pagamento

Attraverso il sistema PIR, hai la possibilità di creare due tipologie di eventi:



## VERSAMENTO LIBERALE


E' un evento di pagamento utilizzato dalla Scuola per richiedere erogazioni liberali o donazioni e **non è richiesto di definire gli intestatari degli avvisi**




## PAGAMENTO INTESTATO


E' un evento di pagamento utilizzato dalla Scuola per richiedere solitamente il pagamento di gite scolastiche ecc. **E' richiesto di definire gli intestatari degli avvisi**


### INTESTATARIO

 *Non necessario*


 *Alunni (dall'anagrafica SIDI o da file)*

### VERSANTE

 *Non necessario*


 *Necessario o no in funzione della casistica*

### CAUSALE

 *Non necessario definirla prima*

 *Necessario o no in funzione della casistica*


### IMPORTO

 *Fisso o modificabile*

 *Fisso*

### SCADENZA

 *Data ultima per il versamento*

 *Possibilità di effettuare il pagamento anche dopo la scadenza*

# Da ricordare



## INTESTATARIO O PAGATORE

### È l'alunno a cui è intestato il pagamento

- È obbligatorio inserirlo nel “Pagamento Intestato” mentre non è richiesto in quello Liberale
- È possibile inserire l'intestatario del pagamento tramite l'anagrafica presente su SIDI con cui Pago In Rete è integrato
- Ad ogni avviso di pagamento può essere associato un unico intestatario (pagatore)



## VERSANTE

### Sono i genitori/tutori a cui è viene notificato l'avviso di pagamento o che provvedono al pagamento

- Non è obbligatorio creare l'associazione alunno-versante per la creazione degli eventi di pagamento
- È possibile eseguire l'associazione alunno-versante massivamente attraverso un convertitore presente sul sistema Pago In Rete nella pagina di download
- Non è necessario associare entrambi i genitori
- Ogni avviso di pagamento può essere notificato a più versanti



## Il Programma formativo del MI

I Webinar formativi sul sistema Pago In Rete

### Introduzione

Cosa è Pago In Rete  
L'obbligatorietà di pagoPA

### Panoramica su Pago In Rete

Panoramica sulle principali funzionalità di Pago In Rete, obiettivi e benefici

### Come operare su Pago In Rete: Scuole

Come accedere e i passi da seguire per attivare Pago In Rete

### Dimostrazione Pratica

Configurazione iniziale  
Caso d'uso: Versamento liberale

### Come operare su Pago In Rete: Famiglie

Come accedere e i passi da seguire per eseguire un pagamento e le novità in cantiere

### Supporto e Assistenza per le Scuole

Materiale a supporto, la Community di Pago In Rete e come richiedere assistenza

### Sessione «Domande e Risposte»



Ministero  
dell'Istruzione

01

02

03

04

05

06

07

08

# Agenda



PAGO  
IN RETE

Webinar Base



# Famiglie | Come accedere a PIR

Accedere al servizio è **semplice** basta essere **registrati al portale MI**, con Username e Password, o **effettuare direttamente l'accesso** in caso si posseggano:


- Le **credenziali SPID**
- Le **credenziali Polis** fornite dal MI per i docenti
- Le **credenziali** utilizzate dai genitori **per presentare la domanda d'iscrizione online**

Per coloro che non posseggono credenziali per l'accesso diretto potranno **effettuare la registrazione dal sito ufficiale del MI fornendo**:

- **Codice fiscale**
- **Dati anagrafici**
- **Un indirizzo di posta elettronica attivo**

Completata la registrazione, verranno inviate le credenziali per l'accesso al servizio Pago In Rete all'indirizzo e-mail fornito


## Registrati ai servizi MIUR



Passaggio 1 Passaggio 2 Passaggio 3 Passaggio 4

Codice fiscale \*:  
Inserisci il tuo codice fiscale

Controllo di sicurezza: selezionare la casella sottostante

Non sono un robot 

**PASSAGGIO 2**

[← Torna indietro](#)

*I campi con asterisco (\*) sono obbligatori*

Bisogno di aiuto? [Scarica il manuale](#)

# Famiglie | I vantaggi nell'utilizzo di PIR



PAGO IN RETE  
Webinar Base

Pago In Rete offre vantaggi anche alle famiglie che decidono di aderire al servizio usufruendo dei pagamenti on line:



## ACCESSO ILLIMITATO AL PAGAMENTO

*Puoi eseguire il pagamento quando vuoi, H24 7 giorni su 7*



## NOTIFICHE DI PAGAMENTO

*Ricevi direttamente sulla tua posta elettronica le notifiche di pagamento per ogni versamento richiesto*



## SCELTA DELLA MODALITA' DI PAGAMENTO

*Puoi scegliere la modalità di pagamento che preferisci*



## RIDUZIONE DELLE COMMISSIONI

*Puoi pagare con un unico versamento più contributi, anche in caso di figli frequentanti scuole diverse*



## MONITORA I TUOI PAGAMENTI

*Puoi monitorare direttamente i pagamenti e avere un aggiornamento costante dello status*



## RICEVUTA

*Hai sempre disponibile la ricevuta dei pagamenti effettuati valida ai fini fiscali*

# Famiglie | Come pagare

Selezionati i contributi da versare, siano essi richiesti dalle scuole o volontari, è possibile procedere con due modalità di pagamento:



## ON LINE

- Accedendo a Pago In Rete con Pc, Tablet o Smartphone, selezionando gli avvisi da pagare e confermando il pagamento con carta di credito, addebito in conto (o con altri metodi di pagamento)



## OFFLINE presso Prestatori di Servizi di Pagamento (PSP)

- Presentando il documento di pagamento predisposto dal sistema, che riporta il QR Code e la sezione del Bollettino postale PA, presso gli **uffici postali**, le **tabaccherie**, sportelli **bancari** autorizzati o altri **PSP**

Effettuato il pagamento, la ricevuta telematica sarà disponibile sul portale e il relativo **attestato potrà essere scaricato ai fini fiscali** in qualsiasi momento

# Famiglie | Come pagare Offline

Per quanto riguarda la modalità di pagamento **OFFLINE** presso i **Prestatori di Servizi di Pagamento (PSP)** la famiglia potrà scegliere tra le seguenti alternative:

- Stampare il documento di pagamento autonomamente dalla propria area riservata di Pago In Rete
- Richiedere la stampa del documento di pagamento alla scuola
- Mostrare il QR Code direttamente da smartphone

Per i pagamenti da effettuare presso Banche o altri canali sarà necessario esibire la sezione del documento evidenziata in azzurro

Per i pagamenti da effettuare presso gli Uffici Postali sarà necessario esibire la sezione del documento evidenziata in giallo

*Esempio illustrativo*

**pagoPi** AVVISO PAGAMENTO

contributo volontario as 2019/20

ENTE CREDITORE Cod. Fiscale \_\_\_\_\_ DESTINATARIO AVVISO Cod. Fiscale \_\_\_\_\_

Utilizza il QR code assistenza al numero 0800267603 nei giorni feriali dalle ore 08:00 alle 18:00

**QUANTO E QUANDO PAGARE?** Lista canali di pagamento su [www.pagoPi.gov.it](http://www.pagoPi.gov.it)

**22.00 Euro entro il 30/06/2020**

Puoi pagare con una unica rata

L'importo è aggiornato automaticamente dal sistema e potrebbe essere variato per eventuali agguati, note di credito, MAV/AS di mora, sanzioni e interessi, ecc. Un'operazione fatta e fatta che viene il contribuente quindi rimborsato una volta ricevuta la quota qui indicata.

**DOVE PAGARE?** Lista canali di pagamento su [www.pagoPi.gov.it](http://www.pagoPi.gov.it)

**PAGA SUL SITO O CON LE APP**  
Collegati al sito dei tuoi istituti collegandoti al sito della tua Banca o degli altri canali di pagamento. Puoi pagare con carta, conto corrente, C/C.

**PAGA SUL TERRITORIO**  
In tutti gli Uffici Postali, in Banca, in Proctoria, nei Tabaccai, ai Bancomat, ai Supermarket. Puoi pagare in contanti, con carta o conto corrente.

Utilizza la porzione di avviso relativa al canale di pagamento che preferisci.

**BANCHE E ALTRI CANALI** RATA UNICA entro il 30/06/2020

Qui accanto trovi il codice QR e il codice identificativo C/C per pagare attraverso il circuito bancario e gli altri canali di pagamento ammessi.

Ente Creditore € Euro 22,00  
Codice Avviso: \_\_\_\_\_  
Codice Avviso: \_\_\_\_\_  
Codice Avviso: \_\_\_\_\_

**BOLLETTINO POSTALE PA** BancoPosta RATA UNICA entro il 30/06/2020

Posteitaliane € sul C/C n. \_\_\_\_\_ Euro 22,00

Intestato a: \_\_\_\_\_  
Destinatario: \_\_\_\_\_  
Codice Avviso: \_\_\_\_\_  
Codice Avviso: \_\_\_\_\_  
Codice Avviso: \_\_\_\_\_

23/05/2019

I codici del documento permettono di pagare anche tramite home banking, con i canali digitali di Poste Italiane o utilizzando l'APP degli istituti di credito.

# Famiglie | Novità in cantiere

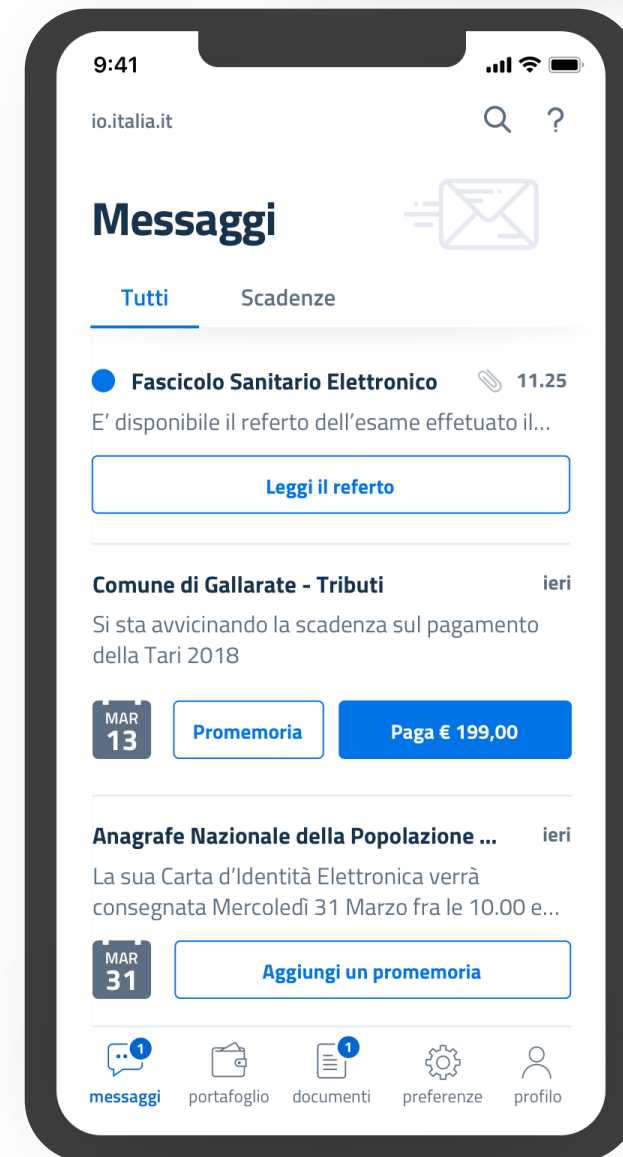
## APP IO.

La nuova app IO (io.italia.it) è il progetto sviluppato per portare i servizi pubblici sugli smartphone dei cittadini tramite un'unica app.

Con la App IO le famiglie potranno eseguire, **tutti i pagamenti verso la Pubblica Amministrazione, direttamente dal telefono in un unico punto di accesso**, compresi gli avvisi di pagamento di PIR

## 730 PRECOMPILATO

A breve le famiglie che eseguiranno i pagamenti per tasse o contributi scolastici tramite PIR troveranno **direttamente i dati del pagamento sul 730 precompilato**



## Il Programma formativo del MI

I Webinar formativi sul sistema Pago In Rete

### Introduzione

Cosa è Pago In Rete  
L'obbligatorietà di pagoPA

### Panoramica su Pago In Rete

Panoramica sulle principali funzionalità di Pago In Rete, obiettivi e benefici

### Come operare su Pago In Rete: Scuole

Come accedere e i passi da seguire per attivare Pago In Rete

### Dimostrazione Pratica

Configurazione iniziale  
Caso d'uso: Versamento liberale

### Come operare su Pago In Rete: Famiglie

Come accedere e i passi da seguire per eseguire un pagamento e le novità in cantiere

### Supporto e Assistenza per le Scuole

Materiale a supporto, la Community di Pago In Rete e come richiedere assistenza

### Sessione «Domande e Risposte»

01

02

03

04

05

06

07

08

# Agenda



PAGO IN RETE

Webinar Base



Ministero  
dell'Istruzione

# Scuole | Informazioni utili

MANUALI, SMART  
GUIDE, FAQ,  
INFOGRAFICHE

SIDI / DOCUMENTI E MANUALI / Pagamenti telematici / Pago In Rete

CORSO DI FORMAZIONE

Sulla piattaforma Learning@MIUR

SUPPORTO  
SCUOLA

- ✓ [SUPPORTO.PAGOINRETE@ISTRUZIONE.IT](mailto:SUPPORTO.PAGOINRETE@ISTRUZIONE.IT) (per richieste di tipo funzionale)
- ✓ “Help Desk Amministrativo Contabile” (HDAC) selezionando la tematica “Pago In Rete - PagoPA” – all’interno dell’ambito “Applicativi e strumenti”
- ✓ [DGCASIS.UFFICIO3@ISTRUZIONE.IT](mailto:DGCASIS.UFFICIO3@ISTRUZIONE.IT) (per richieste di tipo amministrativo)

ASSISTENZA  
SCUOLA

800 903 080  
Il servizio è attivo dal lunedì al venerdì dalle ore 8:00 alle 18:30

SLACK: COMMUNITY  
PAGO IN RETE

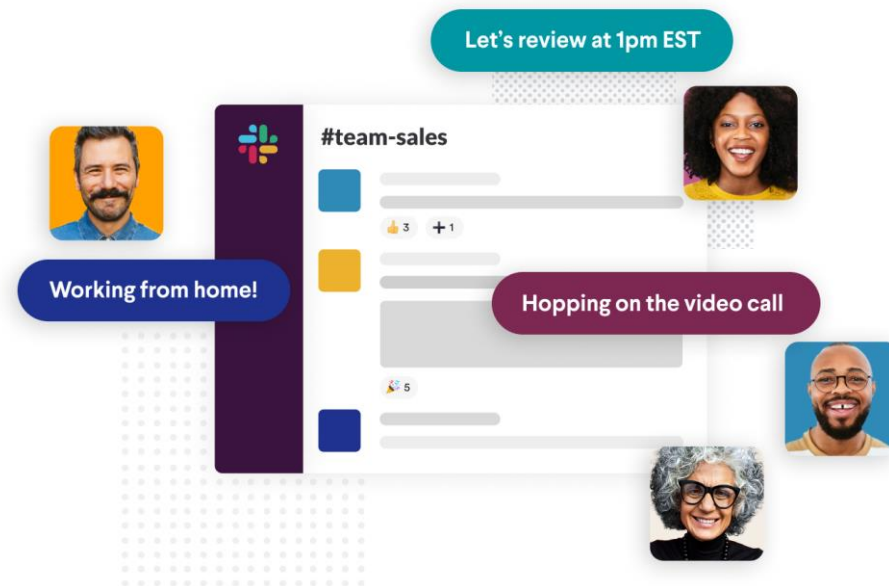
Community Slack di Pago In Rete dove condividere con altri DS, DSGA e AA esperienze, suggerimenti e necessità



# Scuole | La community di PIR



Slack è una piattaforma di comunicazione in tempo reale e un archivio di informazioni per gruppi di lavoro. Tramite Slack, DS, DSGA e Assistenti Amministrativi potranno condividere tra loro suggerimenti, esperienze e opinioni in modo facile, veloce ed intuitivo.



**Riceverai una mail con il link per accedere alla Community!** Non devi fare altro che accettare ed iniziare ad interagire con i membri del gruppo!

# Scuole | La newsletter di PIR

## *Nasce la Newsletter di Pago In Rete!*

Ti accompagnerà nei prossimi mesi alla scoperta delle funzionalità di Pago In Rete, dei suoi benefici per la scuola e per le famiglie.

Novità, suggerimenti e testimonianze faciliteranno la tua esperienza nell'utilizzo quotidiano della piattaforma.



### **Benvenuto nella newsletter di Pago In Rete!**

La nostra newsletter ti accompagnerà nei prossimi mesi alla scoperta delle funzionalità di Pago in Rete (PIR), dei suoi benefici per la scuola e per le famiglie.

Novità, suggerimenti e testimonianze faciliteranno la vostra esperienza nell'utilizzo quotidiano della piattaforma.

### **Cosa è Pago In Rete?**

Il Ministero dell'Istruzione ha sviluppato e messo a disposizione di tutte le Istituzioni Scolastiche **il sistema centralizzato per i pagamenti telematici del Ministero dell'Istruzione "Pago In Rete"** che, in conformità con l'ultima direttiva emanata, **interagisce direttamente con la Piattaforma PagoPA.**

**Tutti gli Istituti Scolastici sono già abilitati dal Ministero all'utilizzo della piattaforma Pago in Rete** che rappresenta per le scuole un valido strumento per gestire in modo efficace i pagamenti delle famiglie.



**D.L. n. 162/2019 (Decreto Milleproroghe) che ha mod. art. 65, comma 2, del D.lgs n. 217/2017**

Dal **30 giugno 2020** i prestatori di servizi di pagamento, c.d. PSP (Banche, Poste, istituti di pagamento e istituti di moneta elettronica) sono chiamati ad utilizzare unicamente la piattaforma PagoPA per erogare servizi di pagamento verso le Pubbliche Amministrazioni.

**Le Istituzioni Scolastiche devono adottare e utilizzare in via esclusiva la piattaforma PagoPA** per ricevere i pagamenti, altrimenti gli incassi risulteranno illegittimi.

# Famiglie | Informazioni utili

**PAGINA WEB DEDICATA**

[www.istruzione.it/pagoinrete/](http://www.istruzione.it/pagoinrete/)

**BROCHURE**

[www.istruzione.it/pagoinrete/files/Brochure.pdf](http://www.istruzione.it/pagoinrete/files/Brochure.pdf)

**MANUALE PAGAMENTI  
SCOLASTICI**

[www.istruzione.it/pagoinrete/files/Manuale\\_Pagamenti\\_Scolastici.pdf](http://www.istruzione.it/pagoinrete/files/Manuale_Pagamenti_Scolastici.pdf)

**TESTIMONIANZE**

[www.istruzione.it/pagoinrete/](http://www.istruzione.it/pagoinrete/)

**ASSISTENZA  
FAMIGLIE**

**080 92 67 603**

Il servizio è attivo dal lunedì al venerdì dalle ore 8:00 alle 18:30

# Per saperne di più

[www.istruzione.it/pagoinrete/](http://www.istruzione.it/pagoinrete/)



Famiglie



Istituzioni  
Scolastiche



Cittadini

Ministero dell'Istruzione dell'Università e della Ricerca

## PAGO IN RETE

Servizio per i pagamenti telematici

[COS'È](#) | [COME ACCEDERE](#) | [COSA PAGARE](#) | [COME FARE](#) | [PRESTATORI DEL SERVIZIO](#) | [ASSISTENZA](#)

### Per un'amministrazione più moderna, più trasparente, più semplice

Con **Pago In Rete**, il servizio centralizzato per i pagamenti telematici del Ministero dell'Istruzione, dell'Università e della Ricerca, si possono eseguire pagamenti tramite PC, Tablet, Smartphone, per oneri e tasse a favore delle **Scuole** o del **Ministero**.

Si può scegliere di pagare online con carta di credito, bollettino postale online o addebito in conto oppure pagare direttamente presso le tabaccherie, sportelli bancari autorizzati o altri prestatori di servizi di pagamento (PSP) esibendo il documento di pagamento predisposto dal sistema, che riporta BAR-Code e QR-Code.

Oltre l'esecuzione di pagamenti, il servizio consente di visualizzare il **quadro sintetico** e aggiornato dei **pagamenti eseguibili** e di scaricare le ricevute dei pagamenti effettuati.

#### Documenti

-  [BROCHURE](#)
-  [MANUALE PAGAMENTI SCOLASTICI](#)
-  [MANUALE PAGAMENTI MIUR](#)
-  [TESTIMONIANZE](#)



**PAGO**  
IN **RETE**

**Webinar Base**



Ministero  
dell'Istruzione

# Grazie!

***La tua opinione è importante per noi!***

*Compila il Questionario che riceverai per email!*

*Solo così possiamo migliorare le prossime iniziative di formazione di Pago In Rete!*

## Il Programma formativo del MI

I Webinar formativi sul sistema Pago In Rete

### Introduzione

Cosa è Pago In Rete  
L'obbligatorietà di pagoPA

### Panoramica su Pago In Rete

Panoramica sulle principali funzionalità di Pago In Rete, obiettivi e benefici

### Come operare su Pago In Rete: Scuole

Come accedere e i passi da seguire per attivare Pago In Rete

### Dimostrazione Pratica

Configurazione iniziale  
Caso d'uso: Versamento liberale

### Come operare su Pago In Rete: Famiglie

Come accedere e i passi da seguire per eseguire un pagamento e le novità in cantiere

### Supporto e Assistenza per le Scuole

Materiale a supporto, la Community di Pago In Rete e come richiedere assistenza

### Sessione «Domande e Risposte»



01

02

03

04

05

06

07

08

# Agenda



PAGO  
IN RETE

Webinar Base

