



## Ministero dell'Istruzione, dell'Università e della Ricerca

ISTITUTO COMPRESIVO STATALE "DE FILIPPO - DE RUGGIERO"  
Via Vittorio Veneto - 80031 - Brusciano (NA) – Tel./Fax: 081/8862604  
E-mail: [NAIC8EK00N@istruzione.it](mailto:NAIC8EK00N@istruzione.it) – Postacertificata:  
[NAIC8EK00N@pec.istruzione.it](mailto:NAIC8EK00N@pec.istruzione.it) Sito web:  
<http://www.icdefilippoderuggiero.edu.it/>  
Cod. fis.: 9204459063

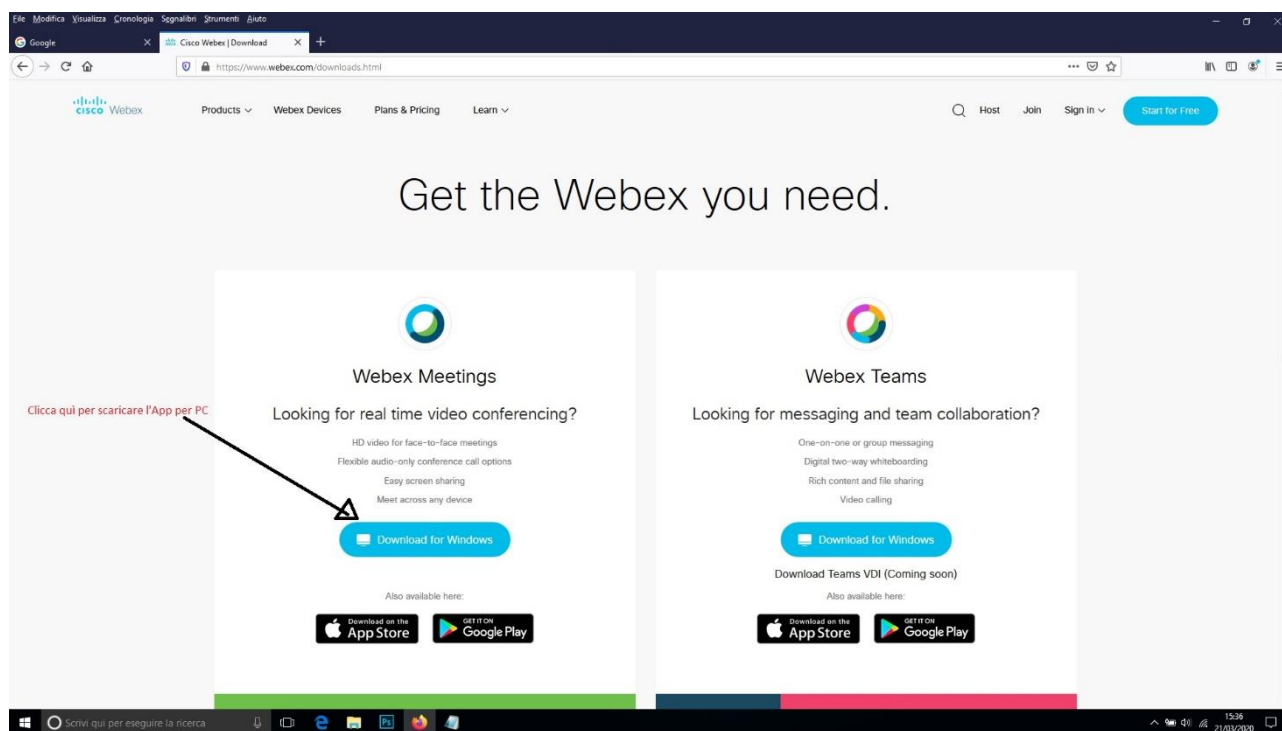
### Procedura per l'accreditamento alla piattaforma Cisco Webex Meetings come integrazione alla classe virtuale già presente nel portale PADLET

La seguente procedura serve esclusivamente per l'accesso al portale **Cisco Webex Meetings** per le sessioni di "WebSchool" dell'Istituto Comprensivo "De Flippo – De Ruggiero" di Brusciano (NA).

Come illustrato nella figura 1 bisogna scaricare l'App per Pc dall'indirizzo che trovi sul portale dell'Istituto Comprensivo "De Flippo – De Ruggiero".

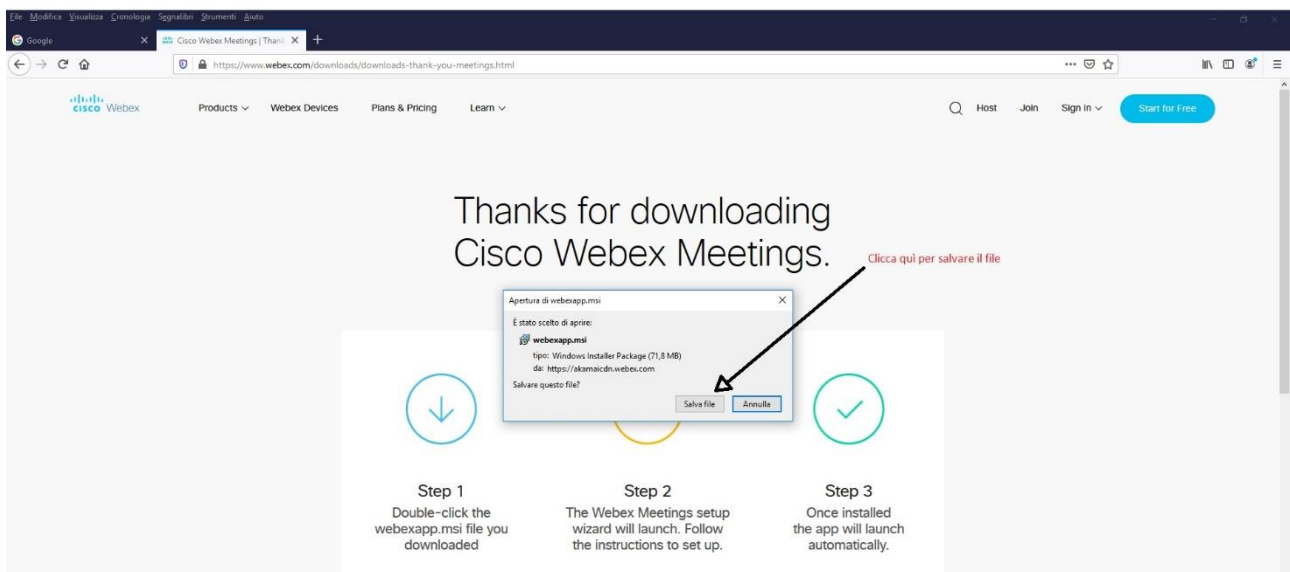
Attenzione questa procedura è stata realizzata con Mozilla.

**Figura 1**



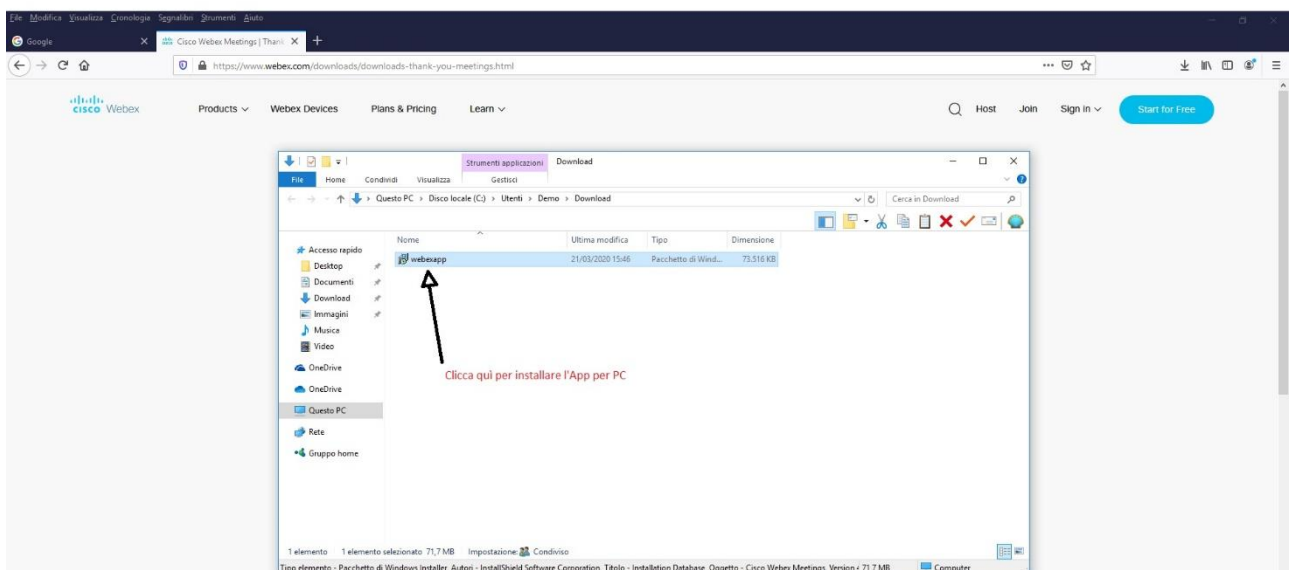
Come illustrato nella figura 2 bisogna fare Click con il mouse sul pulsante (Salva File)

**Figura 2**



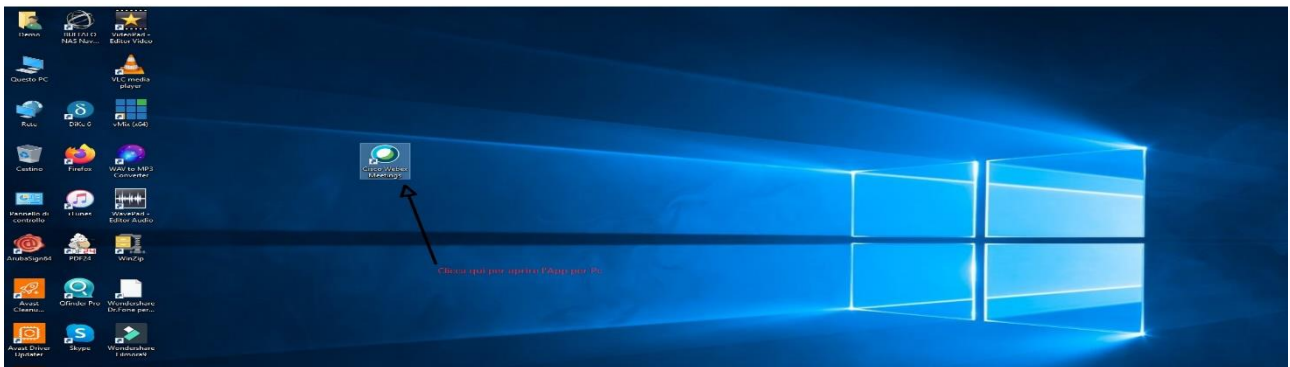
Come illustrato nella figura 3 bisogna installare l'App sul proprio Pc

**Figura 3**



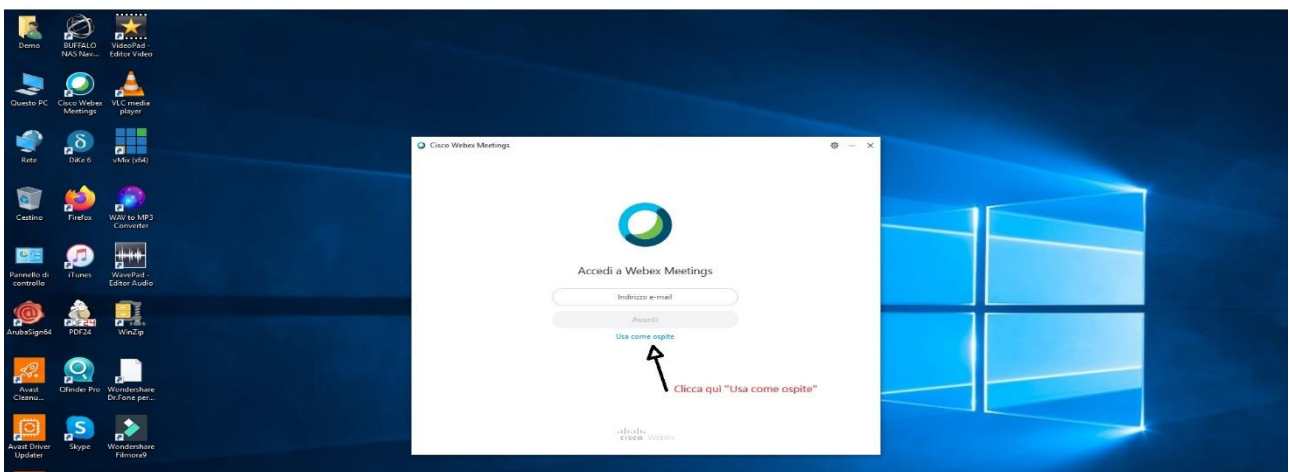
Come illustrato nella figura 4 bisogna dopo aver installato l'App sul proprio Pc fare doppio click con il mouse per mandarla in esecuzione.

**Figura 4**



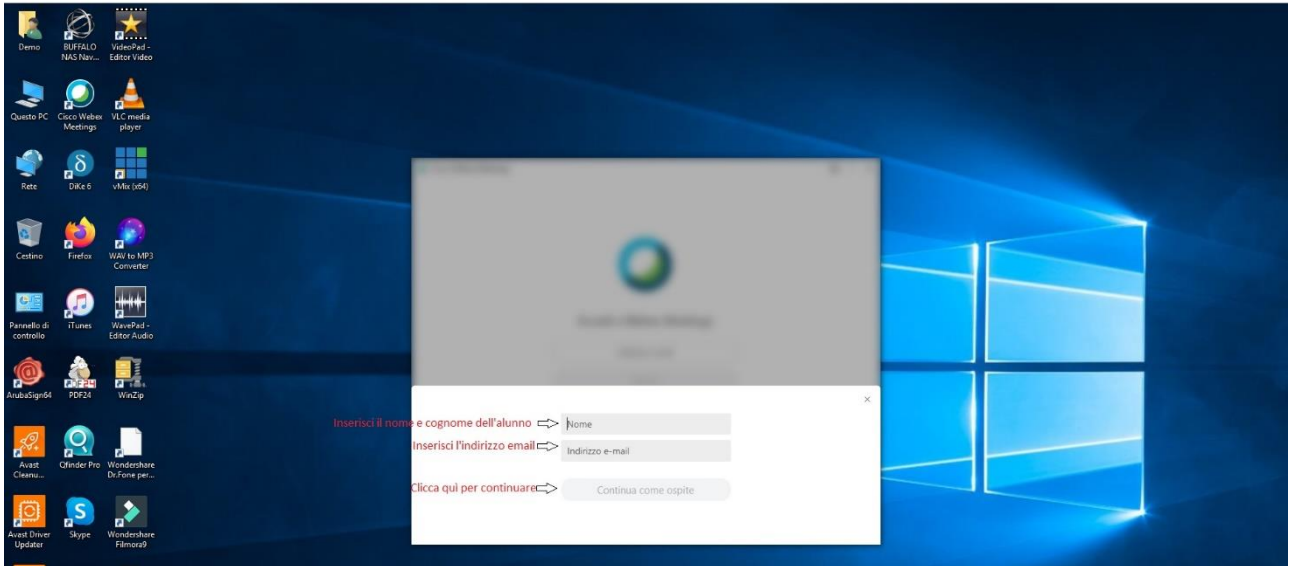
Come illustrato nella figura 5 bisogna utilizzare l'App come ospite.

**Figura 5**



Come illustrato nella figura 6 bisogna inserire i propri dati per l'accesso che sono: nome e cognome dell'alunno la e-mail e fare click su "continua come ospite".

Figura 6



Come illustrato nella figura 7 bisogna inserire il codice che il Docente ha comunicato nella classe virtuale sul portale PADLET.

Figura 7

